

S.C. CARS S.A.

SOCIETATE COMERCIALĂ PE ACTIUNI

Str. Bradului, nr. 14

545600 - Târnăveni, jud. Mures

ROMÂNIA

Nr.Reg.Comerțului: J26-28/1991
 Cod fiscal: R1246411
 Telefon: 0040-0265-442035/440474
 Fax: 0040-0265-446108
 E-mail: office@sccarssa.ro
 Cont Alpha Bank (lei): RO 55 BUCU
 698010132511RO01
 Cont Alpha Bank (EUR): RO 12 BUCU
 698010132511EU01
 Cap.Social subscris și varsat: 3.958.403,40 lei
 www.sccarssa.ro

RAPORT ANUAL**PENTRU EXERCITIUL FINANCIAR 2008**

intocmit conform Regulamentului nr. 1/2006, aprobat prin Ordinul nr. 23/2006 al C.N.V.M.
 și conform Legii 297/2004

- Denumirea societății comerciale: S.C. "CARS S.A." TARNAVENI
- Sediul societății: Tarnaveni, str. Bradului, nr. 14, jud. Mures
- Nr. telefon/Fax: telef.: 0265/442035; Fax: 0265/446108
- Nr. inregistrării la O.R.C.: J 26-28/1991;
- Codul fiscal: R 1246411;
- Nr. acțiuni: 6.283.180 listate pe piața RASDAQ;
- Capital social subscris și varsat : 3.958.403,40 lei

1. ACTIVITATEA SOCIETĂȚII COMERCIALE

S.C. "CARS" S.A. TARNAVENI are ca obiect principal de activitate:
 producerea și comercializarea materialelor de construcții: caramizi, tigle, coame,
 blocuri ceramice și cahle de teracota.

S.C. "CARS" S.A. Tarnaveni a fost înființată inițial în 1920. După
 naționalizare a purtat denumirea de Fabrica de Produse Ceramice "HERCULES". În
 1974 fuzionează cu Industria Ceramica "VALEA TARNAVEI" care la rândul ei a
 fost înființată în 1900 ca societate mixtă SOLYMOSI. Întreprinderea nou înființată
 face parte din Întreprinderea de Produse Ceramice – Sighisoara, care avea secții la
 Tg. Mures, Tarnaveni și Sighisoara. În data de 05.02.1991 a fost înregistrată la
 O.R.C. sub NR. J 26-28/1991.

La finele anului 2008 structura acționariatului era următoarea :

Actionar	nr. actiuni	procent
CALBUREAN GEORGHE	2.749.555	43,7606%
VENTRUST FINANCING SRL	1.085.124	17,2703%
FARCAS ALEXANDRU	593.742	9,4497%
ASOCIATIA PAS-CARS	587.216	9,3458%
A.V.A.S.	309.074	4,9191%
ALTI ACTIONARI	958.469	15,2545%

Principalele produse realizate in anul 2008 sunt:

Produsul	U.M.	Prevederi	Realizari	% fata de BVC
1. Caramizi si bloc. ceramice	mii buc. echiv.	44.862	31.907	71,10%
2. Tigle+coame	mii buc.	4.072	3.767	92,5%
3. Cable de terac.	mii UE	980	891	90,9%

Principalele piete de desfacere pentru produsele noastre sunt:

- populatie – vanzare directa 10 %
- societati comerciale de distributie 75 %
- societati de constructii 15 %

Ponderea fata de cifra de afaceri a productiei livrate este:

Produsul	2004	2005	2006	2007	2008
1. Caramizi si bloc. ceramice	29,47	34,00	33,23	37,85	61,63
2. Tigle+coame	56,27	55,65	48,36	46,26	23,74
3. Cable de terac.	14,26	10,35	18,41	15,89	14,63
	100 %	100 %	100 %	100%	100 %

In anul 2008 s-au achizitionat mijloace fixe din surse proprii de finantare.

Majorarea pretului la gaz, energie electrica, combustibil a atras dupa sine o majorare a pretului de cost a produselor si totodata o crestere mare a cheltuielilor de exploatare.

In anul 2008 SC CARS SA Tarnaveni a achizitionat mijloace fixe in valoare de 3.194.643 lei . Investitiile in curs, in sold la 31.12.2008 sunt in suma de 5.678.374 lei .

In cursul anului 2008 s-a modificat capitalul social.

In conformitate cu L.81/1991,OMF.1753/2004 s-au efectuat inventarierele anuale la materii prime, materiale, combustibil, ambalaje, produse finite, productie neterminata, obiecte de inventar, mijloace fixe , produse reziduale, precum si la celelate conturi de activ si pasiv. Plusurile si minusurile constatate au fost inregistrate in contabilitate.

Principali concurenti ai societatii noastre sunt:

- S.C. "SICERAM" Sighisoara care produc caramizi, termobloc, tige, coame;
- S.C. "MURESENI" S.A. Tg. Mures produce caramizi si blocuri ceramice;
- S.C. TONDACH RO Sibiu produce tige si cahle de teracota;
- S.C. MACON S.A. Deva produce cahle de teracota.
- S.C. Wienerberger Sisteme de Caramizi SRL

Societatea vinde produsele la o paleta larga de clienti (persoane fizice, juridice) cu depozite en-gros de materiale de constructii, iar pierderea oricarui client nu influenteaza major rezultatele societatii.

Principalii furnizori de materii prime si materiale utilizate pentru desfasurarea activitatii sunt:

- E-ON Gaz Romania SA. » Tg-Mures - gaz metan;
- S.C. ELECTRICA S.A." Tg-Mures - energie electrica;
- S.C. BEGA MINERALE S.A." Suncuius - argila caolinoasa;

Principalele zone unde societatea isi desface produsele sunt:

- Arges, Dolj, Gorj, Mehedinti, Valcea, Timis, Arad, Cluj, Alba, Harghita, Constanta, Bucuresti, etc.

Numarul mediu de angajati:

- pe anul 2003 - 495 angajati;
- pe anul 2004 - 499 angajati;
- pe anul 2005- 466 angajati;
- pe anul 2006 – 299 angajati;
- pe anul 2007- 343 angajati;
- pe anul 2008- 253 angajati.

O parte din angajatii S.C. CARS S.A. Tarnaveni sunt organizati in cadrul Sindicatului Judetean "FAMILIA" - materiale de constructii Mures afiliat la Federatia Generala A Sindicatelor "FAMILIA". Relatiile dintre reprezentantii sindicatului cu Consiliul de Administratie, respectiv cu directorul general se desfasoara in baza contractului colectiv de munca incheiat la nivelul unitatii .

2. Activele corporale ale societatii comerciale

Activitatea societatii este organizata pe doua sectii de productie astfel :

- SECTIA I

- o Locatia : Tarnaveni str.Bradului nr:14
- o Produce : caramizi eficiente de diferite dimensiuni, bloc ceramic, tigla presata, placi ceramice, caramida manuala;

- SECTIA II

- o Locatia : sat Dambau, com.Adamus; str.Avram Iancu nr:274
- Produce:bloc ceramic, cable de teracota.

Majoritatea mijloacelor fixe ale societatii au un grad de uzura fizica si morala avansata.

Societatea detine un numar de 51 de constructii cea mai veche fiind din anul 1921 iar cea mai recenta din 2008.

In luna decembrie 2008 societatea a reevaluat toate activele imobilizate valoarea acestora crescand cu 12.260.021 RON.

Referitor la dreptul de proprietate asupra activelor corporale ale societatii noastre s-a inregistrat o revendicare in temeiul art. 1, 9 si 20 din Legea nr. 10/2001, privind regimul juridic al unor imobile preluate in mod abuziv in perioada 06. martie 1945 – 22. dec. 1989. Aceasta revendicare are drept obiect o casa de locuit, fabrica de caramizi careia ii erau afectati 1000 mp teren in total ,cuprinse pe Sectiei a II-a de productie a societatii, valoarea expertizata a obiectului revendicarii este de aprox.300.000 ron, care se afla in curs de judecata.

3. Piata valorilor mobiliare emise de S.C. "CARS" S.A.

Actiunile S.C. CARS S.A. se tranzactioneaza la bursa prin intermediul pietei RASDAQ.

Conform Regstru al Actionarilor solicitat de societate cu data de referinta 18.02.2009, nr. detinatorilor de actiuni este de 454 si nr. de actiuni este de 6.283.180.

In anul 2003, din total de 1.879.071 lei profit net, societatea a repartizat suma de 491.219 lei pentru dividende brute.

In anul 2004, la un profit net de 2.960.303 lei s-au repartizat pentru dividende brute suma de 422.969 lei.

In anul 2005, la un profit net de 2.394.979 lei s-au repartizat pentru dividende brute suma de 176.944 lei.

In anul 2006 societatea a inregistrat o pierdere de 1.098.644 lei.

In anul 2007 societatea a inregistrat un profit net de: 1.139.995 lei care acopera pierderea din anul 2006.

In anul 2008 societatea a inregistrat un profit net de: 1.682.453 lei, din care 104.952 lei s-au constituit rezerve legale in conformitate cu prevederile Legii 31/90 art.183, cu modificarile ulterioare.

4. Conducerea operativa a societatii a fost asigurata pe parcursul anului 2008 de urmatoarele persoane :

1. jr. Ioana Vulcu – director general;

2. ec. Simona Cenan – director economic;
3. ing. Rusu Felicia – director productie;
4. Radu Vulcu – director comercial.

Consiliu de Administratie al societatii a avut in componenta urmatorii membrii:

1. ec. Calburean Gheorghe – presedinte CA
2. jr. Ioana Vulcu – vicepresedinte CA
3. Farcas Alexandru – membru



Nu exista nici un acord, intelegere sau legatura de familie intre membrii conducerii executive ai societatii si o alta persoana, datorita careia membrii conducerii executive au fost numiti pe functiile pe care le exercita.

Consiliu de Administratie si Conducerea Executiva a societatii nu au fost implicate in litigii sau proceduri administrative in ultimii 5 ani.

Situatia financiar – contabila este intocmita si prezentata de societatea MDA SRL din Cluj Napoca reprezentata de dl. Muresan Dragos Apostol – auditor.

Director General,

Vulcu Ioana



Director Economic,

Veronica Podar



POLITICI CONTABILE SI NOTE EXPLICATIVE**Nota 1****ACTIVE IMOBILIZATE****1. Imobilizari corporale****1.1. Prezentare generala**

Valorile aferente imobilizarilor corporale prezentate conform cerintelor OMFP 1752/2005 sunt urmatoarele:

	<u>31.12.2008 (Ron)</u>	
<u>Natura imobilizarilor</u>	<u>Valori brute</u>	<u>Valori nete</u>
Terenuri	1.326.805,50	1.326.805,50
Mijloace fixe (inclusiv imobilizari in curs)	29.917.357,67	29.762.235,67
Avansuri acordate pentru imobilizari corporale	10.518.389,41	10.518.389,41
<u>TOTAL</u>	<u>41.762.552,58</u>	<u> </u>

1.2. Terenuri

Principalele referinte privind terenurile sunt cele din Tabelul nr. 1 de mai jos

Tabelul nr. 1

Nr. crt.	Amplasament	Adresa	Suprafata (mp)	Certificat de proprietate	Valoare - Ron -
1	TARNAVENI	BRADULUI 14	86.362,75		919.573
2	TARNAVENI	AVRAM IANCU NR.244	5.466		171.807,50
3	CUSTELNIC		12.900		235.425

1.3. Mijloace fixe

Valorile de referinta pentru mijloacele fixe si imobilizarile corporale in curs in exercitiul financiar incheiat la 31.12.2008 sunt prezentate in Tabelul nr. 2 de mai jos

Tabelul nr.2

Situatii financiare 2008
Politici contabile si note explicative

SC CARS SA

Grupa	Constructii	Echipeamente tehnologice	Aparate si instalatii de masura si control	Mijloace de transport	Mobilier si aparatura biroutica	Investitii in curs	TOTAL
Valori brute							
Sold la 31.12.2007	2.139.625,70	10.390.087,16	331.902,37	1.505.679,01	50.254,67	906.754,92	15.324.303,83
Intrari	117.215,40	1.930.223,77	10.713,21	785.213,60	38.147,95	6.245.572,24	9.127.086,17
Reev. Si crest val	4.518.090,60						7.333.726,84
Iesiri	10.528,50	51.818,26	2.043,04	324.530,88	4.884,94	1.473.953,55	1.867.759,17
Sold la 31.12.2008	6.687.814,20	14.669.735,31	376.127,58	2.146.794,26	158.512,71	5.678.373,61	29.917.357,67
Amortizare si provizioane pentru depreciere							
Sold la 31.12.2007	574.396,10	3.207.569,94	29.460,89				3.811.426,93
Cheltuiiala cu amortizarea	105.992,43	1.229.828,04	7.475,51				1.343.295,98
Majorare / (reluare) provizioane	511.668,55	3.972.320,37	30.751,41				4.514.740,33
Iesiri	13.597,35	465.077,61	6.184,99				484.859,95
Sold la 31.12.2008	155.122,63						155.122,63
Valoare neta la 31.12.2007	1.565.229,60	9.020.098,60	20.793,78				10.606.121,98
Valoare neta la 31.12.2008	6.732.691,57	17.192.657,15	158.512,71				24.083.861,43

SC CARS SA

Situatii financiare 2008
Politici contabile si note explicative**1.4. Alte referinte privind imobilizarile corporale**

La data de 31.12.2008 imobilizarile corporale au fost reevaluate cu exceptia urmatoarelor mijloace fixe: Gradinita ; linia de garaj si cladirea administrativa.(din cariera)

Societatea a ipotecat o parte din terenuri, clădiri și a gajat o parte din echipamentele pentru creditele contractate de la ALPHABANK.

2. Imobilizari necorporale

Imobilizarile necorporale (licente pentru soft-uri, programe informatice si avansuri pentru imobilizari necorporale) la 31.12.2008 prezinta urmatoarele valori

- Ron -


	Licente	Programe informatice	Avansuri	Total
Valori brute				
Sold la 31.12.2007	122.680,58	23.783,10		146.463,68
Intrari	36.462,27	179.486,13	103.408,94	319.357,34
Iesiri	83.436,41			83436,41
Sold la 31.12.2008	75.706,44	203.269,23	103.408,94	382.384,61

Amortizare si provizioane pentru depreciere				
Sold la 31.12.2007	47.288,98	23.394,90		70.683,88
Cheltuiala cu amortizarea	46.799,98	232,92		47.032,9
Iesiri	63.013,69			63.013,69
Sold la 31.12.2008	31.075,27	23.627,82		54.703,09
Valoare neta la 31.12.2007	75.391,60	388,20		75.779,80
Valoare neta la 31.12.2008	44.631,17	179.641,41	103.408,94	327.681,52

3 Imobilizari financiare

Societatea detine in patrimoniu imobilizari financiare la CARS BULGARIA OOD...in valoare de 7.956 Ron integral provizionate la data de 31.12.2008.

DIRECTOR GENERAL

DIRECTOR ECONOMIC



SC CARS SA**Situații financiare 2008**
Politici contabile și note explicative



Nota 2**PROVIZIOANE PENTRU RISCURI SI CHELTUIELI**

Provizioanele pentru riscuri și cheltuieli au fost diminuate în anul financiar 2008 cu 11.210,79 Ron de la 24.956,65 Ron la 13.745,86 Ron.

DIRECTOR GENERAL**DIRECTOR ECONOMIC**

SC CARS SA**Situații financiare 2008**
Politici contabile și note explicative**Nota 3****Repartizarea profitului**

La sfîrșitul exercitiului 2008, societatea a obținut un profit net de 1.682.453 lei, din care 104.952 lei s-au constituit rezerve legale în conformitate cu prevederile Legii 31/90 art.183, cu modificările ulterioare, restul urmand a se repartiza conform hotărîrii AGA ce va avea loc pînă la sfîrșitul lunii aprilie 2009.

Director General**Director Economic**

Nota 4

ANALIZA REZULTATULUI DIN EXPLOATARE

Situatia detaliata a veniturilor si cheltuielilor din exploatare incluse in contul de profit si pierdere sunt prezentate in Tabelul nr. 4.1 de mai jos

Tabelul 4.1

Ron

Nr. crt.	Contul de profit și pierdere detaliat	Exercitiul curent - 2007 -	Exercitiul curent - 2008 -
0	1	2	3
1	Venituri din vanzarea produselor finite 701+702	16,388,204	18,323,101
2	Venituri din vanzarea marfurilor 707	205,609	606,539
3	Servicii vandute 704	126,234	348,169
4	Venituri din redevente și chirii 706	1,754	46
5	Venituri din alte activități 708	1,504	1,250
6	Venituri din vanzarea prod.rezid. 703	52,652	155,454
7	Cifra de afaceri neta (rd.1 la rd. 5)	16,775,957	19,434,550
8	Alte venituri din exploatare 758+754+722	12,701	851,770
9	Variația stocurilor 711	32,090	2,481,366
10	VENITURI DIN EXPLOATARE (rd.7+8+9)	16,820,748	22,767,695
11	Cheltuieli privind mărfurile 607	205,609	527,475
12	Cheltuieli cu mat.prime si materialele cons.601+602	2,089,707	2,860,049
13	Cheltuieli cu energia și apa 605	3,915,805	5,294,796
14	Alte cheltuieli materiale 608	326	6
15	Cheltuieli cu ob. inv.603	65,704	96,393
16	Cheltuieli cu mat. necotate 604	8,984	7,711
17	Cheltuieli materiale – total (rd.11+12+13+14+15+16)	6,286,135	8,786,430
18	Cheltuieli cu lucrări și servicii – terți (rd.19 la 30)	1,052,549	1,324,496
19	Cheltuieli cu întreținerea și rep. 611	99,704	196,698
20	Cheltuieli locașile 612	51,037	172,051
21	Cheltuieli cu asigurarea 613	66,762	94,788
22	Cheltuieli cu studiile și cercetările 614	12,468	9,604
23	Cheltuieli cu colaboratorii 621	0	0
24	Cheltuieli comisioane 622	349	11,796
25	Cheltuieli de protocol 623	24,932	24,520
26	Cheltuieli de transport 624	116,923	133,139
27	Cheltuieli cu deplasările 625	46,054	28,539
28	Cheltuieli poșta și telecomunicații 626	47,620	57,404
29	Cheltuieli cu servicii bancare 627	99,562	243,279
30	Cheltuieli cu alte servicii 628	487,138	352,678
31	Impozite și taxe 635	179,758	357,910
32	Cheltuieli cu salariile 641+642	3,923,832	5,169,544
33	Cheltuieli cu asigurărilor și protecția socială 645	1,152,977	1,422,109
34	Cheltuieli cu personalul (rd. 32+33)	5,076,809	6,591,653
35	Venituri 7813	0	0
36	Cheltuieli cu amortizarea 6811	1,005,796	1,300,067
37	Ajustarea de valoare pr.imob.corp.si nccorp.(rd.36-35)	1,005,796	1,300,067
38	Cheltuieli 654+6814	179,838	390,728
39	Venituri 754+7814	0	7,919
40	Ajustari de valoare privind activele circulante(rd38-39)	179,838	382,813
41	Cheltuieli 6812 + 6816	24,957	0
42	Venituri 7812 + 7816	0	11,211
43	Ajustari privind provizionale(rd 41-42)	24,957	-11,211
44	Alte cheltuieli de exploatare 658	661,695	473,048
45	CHELTUIELI DE EXPLOATARE (rd.17+18+31+34+37+40+43+44)	14,467,537	19,205,204
46	REZULTAT DE EXPLOATARE (rd.10-45)	2,353,211	3,562,491

DIRECTOR GENERAL

DIRECTOR ECONOMIC





SC CARS SA

Situatii financiare 2008
Politici contabile și note explicative**Nota 5****SITUATIA CREANTELOR SI DATORIILOR****1.Situatia creantelor****1.1. Prezentare generala**

Creantele comerciale sunt inregistrate in contabilitate la valori nominale si sunt ajustate pana la valoarea realizabila previzibila (sume initial facturate mai putin ajustarile pentru creante incerte), cu care se inscriu in bilant.

Pentru creantele incerte in vederea constituirii unor provizioane se face o analiza ce are in vedere vechimile, litigiile in curs si/sau alte riscuri contractuale.

Acele creante in legatura cu care se constata ca sunt intrunite toate conditiile pentru a fi clasificate ca nerecuperabile, sunt scoase din activ printr-un cont de cheltuieli.

Valorile aferente creantelor ce au termen de lichidare pina la un an sunt prezentate in continuare

<u>Explicatii</u>	<u>Ron</u> <u>31.12.2008</u>
Cienti	1.778.173,45
Efecte de primit	519.812,36
Cienti incerti	528.708,78
Fond de sanatate	160.569,94
TVA neexigibil	284.189,32
Debitori diversi	2.135,46
Avansuri pentru bunuri	6.052,59
Impozit profit	215.861,00
Total valori brute	3.495.502,90
Ajustari pentru creante comerciale	528.708,78
Total valori nete	2.966.794,12

1.2. Ajustarile pentru deprecierea creantelor comerciale

Ajustarile pentru creantele comerciale se calculeaza functie de vechimea soldului creantelor clienti. La 31.12.2008 clientii incerti au fost integral ajustati.

SC CARS SA

Situatii financiare 2008
Politici contabile și note explicative**2. Situația datoriilor**

Datoriile sunt înregistrate la valoarea nominală.

2.1. Datorii curente

2.1.1 Componenta datoriilor curente este prezentată în continuare:

Explicații	RON	
	31.12.2007	31.12.2008
Furnizori activ. curentă	1.332.536,37	1.466.745,62
Furnizori imobilizați	191.519,97	2.489.799,46
Furnizori facturi nesosite	414.953,00	1.800.612,24
Drepturi salariale	136.217,00	236.010,28
Alte dat. fata de buget	8.236,49	17.689,00
CAS	86.641,00	278.492,00
Asigurari sanatate	19.750,00	93.466,00
Fond somaj	19.750,00	12.021,00
Impozit salarii	61.912,00	61.366,00
Impozit profit	182.876,00	
Fonduri speciale	4.945,44	13.105,00
Credite bancare pe termen scurt	4.770.842,55	14.655.712,18
Datorii de leasing financiar	217.657,34	496307,63
Avansuri incasate in contul comenzilor	79.160,55	241.719,06
Alte impozite (nerezidenti si dobanzi)		27.565,00
Asociati conturi curente		1.100.000,00
Dividende	816.370,71	418.921,72
TVA	214.277,00	132.899,00
TOTAL	7.526.997,71	23.542.431,19

2.1.2 În cadrul datoriilor curente au fost incluse și partea din datoriile de leasing financiar scadente într-un an de zile de la 31.12.2008.

Datoriile de leasing financiar cu scadența mai mare de un an sunt prezentate la punctul 2.2 (Datorii pe termen lung)

2.1.3 La 31.12.2008 Societatea beneficia de următoarele facilități de credit:

- Facilitate de credit acordată de ALPHA BANK SA în sumă de 5.800.000 RON (credit capital) cu o dobândă medie de 18.66% pe an, indexabilă.
- Credit pentru avans investiții acordat tot de ALPHA BANK SA în sumă de 2.222.250 EURO cu o dobândă medie de 6% pe an, indexabilă.

SC CARS SA

Situatii financiare 2008
Politici contabile și note explicative

- Facilitatea de credit și avansul pentru investiții sunt garantate cu ipoteca asupra celor două secții de producție.

La 31.12.2008 aceste credite au fost utilizate integral.

2.2 Datorii pe termen lung

Datoriile pe termen lung (exigibile într-o perioadă mai mare de 1 an) sunt:


	<u>31.12.2007</u>	<u>31.12.2008</u>
Datorii comerciale (leasing financiar)	537.067,23	1.616.883,66

Datoriile pe termen lung reprezintă obligațiile decurgând din achiziționarea în sistem leasing financiar a unor utilaje destinate activității de exploatare (producție).

Reconcilierea între totalul plăților viitoare minime de leasing la data bilanțului și valoarea actualizată a acestora este următoarea:

	<u>Ron</u> <u>31.12.2008</u>
Plăți viitoare de leasing	
Pana la un an	496.307,20
Intre 1 și 5 ani	1.689.235,00
Peste 5 ani	
Total	2.185.542,20

DIRECTOR GENERAL

DIRECTOR ECONOMIC



Nota 6**PRINCIPII, POLITICI SI METODE CONTABILE****1. Cadrul general de raportare financiar-contabila**

Politicile contabile adoptate de *Societate* pentru întocmirea și prezentarea *situatiilor financiare* încheiate la 31.12.2008 (bilant, cont de profit/pierdere, situația fluxurilor de trezorerie, situația modificărilor în capitalurile proprii, note explicative) sunt în conformitate cu cele prevăzute în reglementările legale în vigoare, respectiv:

- Legea contabilității nr. 82/1991, republicată, cu modificările și completările ulterioare (L 82/1991);
- Ordinul Ministrului Finanțelor Publice nr. 1752/2005 (OMFP 1752/2005) pentru aprobarea Reglementărilor contabile conforme cu directivele europene
- Ordinul Ministrului Finanțelor Publice nr. 1753/2004 pentru aprobarea normelor privind organizarea și efectuarea inventarierii elementelor de activ și pasiv

2. Bazele contabilității

Situațiile financiare sunt prezentate în lei (Ron), **moneda națională a României**.

Societatea ține evidența contabilă în lei, își întocmește și prezintă *situațiile financiare* în acord cu legislația specifică în materie și cu Reglementările privind contabilitatea și raportările financiar-contabile emise de Ministerul Finanțelor Publice.

Situațiile financiare sunt întocmite pe baza datelor și informațiilor ce au fost înregistrate în contabilitate conform reglementărilor legale în vigoare și în concordanță cu **principiul continuității activității și consecvenței costului istoric**.

Tranzacțiile Societății în moneda străină sunt înregistrate în contabilitate la cursurile de schimb din data efectuării lor, câștigurile și pierderile rezultate din decontarea unor astfel de tranzacții precum și din conversia unor active și pasive monetare exprimate în moneda străină, fiind recunoscute în contul de profit și pierdere.

Soldurile disponibilităților în moneda străină sunt convertite în lei la cursul de schimb publicat de Banca Națională a României pentru 31.12.2008.

3. Imobilizări corporale

Imobilizările corporale sunt recunoscute inițial și înregistrate în contabilitate la cost istoric, iar în bilant sunt evidențiate la valoarea rămasă (valoare de inventar reevaluată minus amortizarea cumulată).

Elementele de imobilizări corporale care au fost casate sau cesionate sunt eliminate din

SC CARS SA**Situații financiare 2008**
Politici contabile și note explicative

bilanț împreună cu amortizarea cumulată corespunzătoare, iar profitul sau pierderea rezultate dintr-o asemenea operațiune se determină ca diferență între suma obținută și valoarea contabilă netă și este inclusă în rezultatul de exploatare al perioadei.

Modernizările sunt capitalizate dacă acestea extind durata de viață a activelor sau dacă măresc semnificativ capacitatea de generare a unor beneficii economice de către aceste active.

Informații suplimentare privind imobilizarile (valori brute, amortizări, deprecieri, valori nete, miscări, etc.) sunt prezentate și în *Nota nr. 1*.

Terenurile sunt înregistrate la valori reevaluate(la data de 31.12.2008) și nu se amortizează.

Costul imobilizărilor corporale

Costurile cu întreținerea și reparațiile mijloacelor fixe se trec pe cheltuieli atunci când apar, iar îmbunătățirile aduse activelor, care cresc valoarea de întrebuințare sau durata de viață a acestora, sunt capitalizate.

Elementele de imobilizări corporale ce se casează sau cedează sunt eliminate din bilanț împreună cu amortizarea cumulată corespunzătoare, iar profitul sau pierderea rezultate dintr-o asemenea operațiune se determină ca diferență între suma obținută și valoarea contabilă netă, fiind incluse în rezultatul de exploatare al perioadei.

Modernizările semnificative sunt capitalizate dacă acestea cresc durata de viață a activului sau dacă măresc semnificativ capacitatea de generare a unor beneficii economice de către acestea.

Amortizarea imobilizărilor corporale

Valoarea amortizabilă reprezintă diferența dintre valoarea de intrare (brută) și amortismentul cumulată, nefiind stabilite și evidențiate în contabilitate valori reziduale ale imobilizărilor corporale. Amortizarea s-a calculat la întreaga valoare de achiziție (brută) prin metoda liniară,

Contabilitatea deprecierei

OMFP 1752/2005 cere ca *Societatea* sa se asigure ca activele sale, mai putin stocurile si activele financiare, nu sunt inregistrate la o valoare care sa depaseasca valoarea lor recuperabila, respectiv daca aceste active sunt sau nu depreciate.

Un activ este depreciat daca valoarea lui contabila depaseste valoarea recuperabila, care reprezinta valoarea cea mai mare dintre pretul net de vanzare si valoarea de utilitate a acestuia.

Mijloacele fixe detinute si utilizate de o entitate trebuie analizate din perspectiva diminuarii valorii acestora ori de cite ori au loc evenimente care ar impiedica posibilitatea recuperarii valorii contabile a unui activ, din fluxurile de numerar viitoare.

In situatia in care fluxurile viitoare de numerar estimate sunt insuficiente pentru a acoperi valoarea contabila a activului, trebuie aplicata o corectie care sa reflecte pierderea de valoare (deprecierea) acestuia.

4. Imobilizarile necorporale

Imobilizarile necorporale sunt prezentate in situatiile financiare la costurile de achizitie minus amortizarea cumulata si sunt amortizabile intr-o perioada de 1-3 ani, valorile de referinta ale acestora fiind prezentate in Nota 1.

5. Titluri de participare detinute la filiale din cadrul grupului

Nu e cazul .

6. Stocuri

Stocurile sunt inregistrate la cea mai mica valoare intre cost si valoare neta realizabila. In *situatiile financiare*, stocurile sint prezentate la valoarea realizabila neta, conform OMFP 1752/2005, diferenta dintre valoarea realizabila neta si valorile contabile fiind reprezentata de ajustările pentru deprecierea stocurilor.

In contabilitate, evidenta este tinuta la costul de achizitie. Descarcarea de gestiune a stocurilor se face folosind metoda FIFO

Produsele finite sunt înregistrate inițial la un preț standard (egal cu prețul de catalog) ajustarea acestuia până la nivelul costului de producție efectiv realizându-se prin intermediul conturilor de diferențe de preț ("348")

În cazul produselor în curs de execuție acestea sunt înregistrate la nivelul costului efectiv de producție pe baza inventarierii efective realizate la sfârșitul perioadei de raportare.

7. Creante

Creantele sunt inregistrate la valoarea nominala minus ajustările pentru deprecierea acestora. Ajustările sunt integrale asupra **creantelor comerciale cu o vechime mai mare de un an.**

7. Numerarul si echivalentele de numerar

Numerarul si echivalentele de numerar includ disponibilitatile banesti in banca si casierie, avansurile de trezorerie acordate salariatilor precum si alte valori precum bonuri valorice, tichete de masa, etc.

8. Capitalurile proprii

- Diferentele favorabile rezultate din reevaluarea unor imobilizari corporale au fost inregistrate in contul 105 "Rezerve din reevaluare" si mentinute in capitalurile proprii conform reglementarilor legale.

9. Recunoasterea veniturilor

Veniturile din vanzari sunt inregistrate in momentul in care bunurile sunt livrate clientilor la o valoare ce nu include TVA si nici reducerile (discounturile) de pret comerciale si financiare.

Cifra de afaceri

Cifra de afaceri reprezinta veniturile realizate din vanzarea marfurilor si serviciilor, in conformitate cu reglementarile elaborate de MFP .

10. Cheltuielile

Cheltuielile sunt recunoscute in contul de profit si pierderi in momentul angajarii lor pe baza de documente si conform principiului conectarii costurilor la venituri.

Unele cheltuieli cum ar fi amortizarea imobilizarilor sau cheltuielile in avans se recunosc in contul de profit si pierderi prin alocarea sistematica pe baza principiului enuntat anterior.

In Nota 4 sunt prezentate detaliat cheltuielile aferente exploatarii.

In cheltuielile totale sunt incluse cheltuielile exploatarii si cheltuielile financiare formate din cheltuielile cu dobanzile, diferentele de curs valutar nefavorabile aferente tranzactiilor si soldurilor si sconturile acordate clientilor.

Costurile indatorarii

Costurile cu dobanzile aferente tuturor imprumuturilor sunt trecute pe cheltuieli la data scadentei.

Dobanzile aferente imprumuturilor obtinute pentru finantarea imobilizarilor sunt capitalizate numai pana la data punerii acestora in functiune, cele ulterioare fiind trecute pe costuri.

11. Impozitul pe profit

Impozitul pe profit curent

Societatea inregistreaza impozitul pe profit curent pe baza profitului fiscal impozabil, asa cum cere legislatia romaneasca referitoare la impozitul pe profit.

Impozitul pe profit s-a calculat pentru exercitiul financiar 2008 prin aplicarea cotelor de impozitare aferente la baza de impozitare adica cota de 16% asupra profitului fiscal brut realizat.

Plata impozitului pe profit trebuie efectuata trimestrial pana in 25 a lunii urmatoare fiecarui trimestru, iar la incheierea exercitiului se fac regularizari pana la data prevazuta de lege pentru depunerea situatiilor financiare, respectiv a declaratiei anuale de impozit.

12. Contractele de leasing

Contractele de leasing pentru mijloacele de transport si utilajele de productie in care *Societatea* isi asuma toate riscurile si beneficiile aferente proprietatii sunt clasificate ca leasing-uri financiare.

Leasing-urile financiare sunt capitalizate la valoarea actualizata estimata a platilor, fiecare plata fiind alocata intre elementul de capital si dobanda

Sumele reprezentand dobanda sunt inregistrate in contul de profit si pierdere (cheltuieli) pe durata perioadei de contract.

Activele detinute in leasing financiar sunt capitalizate si amortizate pe durata lor de viata normala.

13. Pensii si alte contributii sociale

Pe parcursul exercitiului financiar *Societatea* face plati catre bugetul Asigurarilor Sociale in contul angajatilor sai, deoarece toti acestia sunt inclusi in sistemul public de pensii.

Societatea nu contribuie la nici un alt plan de pensii sau beneficii dupa pensionare si nu are nici un fel de alte obligatii de genul celor mentionate, pentru angajatii sai.

SC CARS SA**Situații financiare 2008**
Politici contabile și note explicative**14. Modificari ale politicilor contabile**

Societatea modifica politicile contabile atunci cand acest lucru este cerut de o reglementare nationala, de un standard de contabilitate sau atunci cand acest lucru ofera informatii credibile si mai relevante cu privire la efectele tranzactiilor, altor evenimente sau conditii asupra pozitiei financiare, performantelor financiare sau fluxurilor de trezorerie aparinand entitatii.

Pe parcursul anului financiar 2008 nu au survenit modificări în politicile contabile..

15. Erori fundamentale

Nu e cazul

DIRECTOR GENERAL**DIRECTOR ECONOMIC**

SC CARS SA

Situatii financiare 2008

Politici contabile și note explicative

Nota 7**Actiuni si obligatiuni**

Valorile de referinta privind numarul de actiuni, aferente capitalului social inregistrate la Registrul Actionarilor la 31.12.2008 se prezinta conform Tabelului nr.7.1 de mai jos

Tabelul nr.7.1

Actionari	Capital social Ron	Numar de actiuni buc	Ponderi -%
CALBUREAN GHEORGHE	1.732.219,65	2.749.555	43,7606
VENTRUST FINANCING SRL	683.628,12	1.085.124	17,2703
FARCAS ALEXANDRU	374.057,46	593.742	9,4497
ASOCIATIA CARS PAS	369.946,08	587.216	9,3458
A.V.A.S.	194.716,62	309.074	4,9191
ALTI ACTIONARI	603.835,47	958.469	15,2545
TOTAL	3.958.403,40	6.283.180	100

Situatia comparativa la 31.12.2007 se prezinta conform Tabelului nr.7.2 de mai jos

Tabelul nr.7.2


Actionari	Capital social Ron	Numar de actiuni buc	Ponderi -%
CALBUREAN GHEORGHE	289.800,00	460.000	27,9082
VENTRUST FINANCING SRL	179.335,80	284.660	17,2703
FARCAS ALEXANDRU	97.398,00	154.600	9,3795
ASOCIATIA CARS PAS	97.098,75	154.125	9,3507
A.V.A.S.	194.716,62	309.074	18,7515
ALTI ACTIONARI	180.054,63	285.801	17,3398
TOTAL	1.038.403,80	1.648.260	100

Valoarea nominala a unei actiuni este de 0,63 Ron.

Societatea a emis actiuni in timpul exercitiului financiar aferent anului 2008, avand loc o crestere a capitalului social de la 1.038.403,80 RON la 3.958.403,40 RON.

DIRECTOR GENERAL

DIRECTOR ECONOMIC


Situații financiare 2008
Politici contabile și note explicative

Nota 8

Informatii privind salariatii, administratorii si directorii

Salarizarea administratorilor si directorilor s-a facut in conformitate cu contractele de management , contractele individuale de munca și contractul colectiv de muncă aprobate de Consiliul de Administratie.

Nu au fost acordate credite si alte forme de imprumuturi directorilor sau administratorilor.

Societatea nu si-a asumat garantii in numele directorilor sau administratorilor.

Numarul de personal la 31.12. 2008 este prezentat mai jos:

Număr mediu aferent exercițiului	343
din care :	
-muncitori	292
-TESA	38
-maiștri	7
-deservire generală	6

Valorile totale a salariilor si obligatiilor asociate acestora pe anul 2007, respectiv 2008, au fost urmatoarele:

Descriere	2007	Ron 2008
Salarii brute	3.927.350	5.187.215
Contributia unitatii la asigurari sociale	727.622	995.244
Contributia unitatii la asigurarile de sanatate	232.214	276.638
Contributia unitatii la fondul de somaj	73.112	47.803
Contributia unitatii la fondul de risc si accident	52.999	46.039
Contributia unitatii la alte fonduri : ITM	8.835	9.517
- FUNASS	-	-
- Fd de garantare	9.107	12.249
Total	5.031.239	6.574.705

DIRECTOR GENERAL




DIRECTOR ECONOMIC



SC CARS SA

Situatii financiare 2008

Politici contabile și note explicative

Nota 9**Principalii indicatori economico-financiari pentru anul 2008****9.1. Indicatori de lichiditate**

- *Indicatorul lichidității curente (capitalului circulant)*

$$=(\text{Active curente}/\text{Datorii curente})\times 100 = 9.776.170 / 23.542.436 = 41,53\%$$

- *Indicatorul lichidității imediate (testul acid)*

$$=[(\text{Active curente}-\text{Stocuri})/\text{Datorii curente}]\times 100 = 2.990.284 / 23.542.436 = 12,70\%$$

9.2. Indicatori de risc

- *Indicatorul gradului de îndatorare*

$$=(\text{Capital împrumutat}/\text{Capital propriu})\times 100 = 16.344.947 / 26.484.351 = 61,72\%$$

9.3. Indicatori de activitate (indicatori de gestiune)

- *Viteza de rotație a stocurilor (rulajul stocurilor)*

$$=\text{Costul vânzării}/\text{Stoc mediu} = 19.205.204 / 6.785.886 = 2,83 \text{ ori}$$



- *Numarul de zile de stocare*

$$=(\text{Stoc mediu}/\text{Costul vânzării})\times 365 = 6.785.886 / 19.205.204 = 129 \text{ zile}$$


- *Viteza de rotație a activelor totale*

$$=\text{Cifra de afaceri}/\text{Total active} = 19.434.559 / 51.711.283 = 0,38 \text{ ori}$$

DIRECTOR GENERAL

DIRECTOR ECONOMIC



SC CARS SA

Situatii financiare 2008
Politici contabile și note explicative**Nota 10****Alte informatii****10.1. Informatii cu privire la prezentarea Societatii**

SC CARS SA este o societate pe actiuni tranzactionata pe piata de capital (RASDAQ), infiintata in anul 1991.

Sediul societatii este in municipiul Tamaveni, Str Bradului, Nr. 14, Jud. Mures.

Obiectul principal de activitate este fabricarea materialelor de constructii din argila arsa.

10.2. Stocuri

Stocurile societatii se compun din urmatoarele:

	<u>31.12.2007</u>	<u>31.12.2008</u>
		Ron
Piese de schimb	397.899,74	452.206,26
Alte materiale consumabile	664.167,80	757.733,08
Obiecte de inventar	123.800,01	129.246,83
Marfuri	-3,00	-27.624,00
Provizioane pentru deprecierea marfurilor	-	-
Avansuri pentru cumparari de stocuri	40.083,55	54.813,29
TOTAL	1.225.954,10	1.418.623,46

10.3. Cheltuieli efectuate in avans

Cheltuielile in avans sunt in valoare de 18.485,00 Ron (2007 29.968,90 Ron) si reprezinta reclama la Prima TV.

10.4. Disponibilitati banesti

Disponibilitatile banesti sunt evaluate la valoarea nominala daca sunt in lei si la cursul de schimb publicat de Banca Nationala a Romaniei pentru 31.12.2008 pentru devize.

Disponibilitatile banesti se compun din urmatoarele:

	<u>31.12.2007</u>	<u>31.12.2008</u>
		Ron
Disponibilitati in lei la banci	210.740,66	23.487,59
Numerar in casierie	92.784,40	0,00
Avansuri de trezorerie	0,00	0,00

SC CARS SA

Situatii financiare 2008
Politici contabile si note explicative

Sume in curs de decontare	0,00	0,00
Alte valori	77,50	0,00
TOTAL	303.602,56	23.487,59

10.5 PARTI AFILIATE

Volumul activitatilor desfășurate cu persoanele juridice considerate afiliate este urmatorul:

DENUMIRE SOCIETATE	VALOARE	INCASARI	PLATI
SC DAFORA SA	125.000 LEI	Avans produse	
SC DAFORA CONSTRUCTII SRL	235.435,62 LEI	Cumparare produse	
SC DAFORA CONSTRUCTII SRL	6.734.574,50 LEI		Lucrari in curs de executie
SC DAFORA FORAJ SRL	122.407,69 LEI		Cumparare mijloace de transport - marfa
SC DAFORA TURISM SRL	3.131,80		Servicii

DIRECTOR GENERAL




DIRECTOR ECONOMIC



SC CARB SA
Cashflow

Data: 31.12.2007 31.12.2008
Moneda: RON RON

I PROFIT/PIERDERE NETA	1,139,995	1,682,453
Deprecieri si amortizari	1,005,798	1,300,067
Alte ajustari	204,794	333,678
CASH FLOW OPERATIONAL BRUT*	2,350,585	3,316,198

* = EBITDA + Modificari in provizioane

II VARIATII CAPITAL CURENT

(+/-) in creante comerciale	1,524,427	-735,733
(+/-) in stocuri	-1,270,853	2,417,955
(+/-) in datorii comerciale	-2,261,360	4,059,770
(+/-) in alte conturi ale capitalului curent		0
Variatii totale ale capitalului curent	-2,007,786	5,741,992
CASHFLOW OPERATIONAL (OCF)	342,799	9,058,190

III ACTIVITATE FINANCIARA

Cheltuieli cu dobanda	-900,797	-1,749,037
CPLTD - nedisponibile		
Dividende platite	-9,483	-397,449
CASHFLOW DUPA ACTIVITATEA FINANCIARA	-567,481	6,911,704
Impozit pe profit platit	-17,511	-834,459
CASHFLOW OPERATIONAL NET	-584,992	6,077,245

IV CASHFLOW DIN ACTIVITATI DE INVESTITII

Investitii in imobilizari corporale	-1,178,166	-19,716,778
Alte activitati de investitie		
CASHFLOW DIN ACTIVITATI DE INVESTITII	-1,178,166	-19,716,778
CASHFLOW DUPA ACTIVITATI DE INVESTITII	-1,763,158	-13,639,533

V FINANTAREA ACTIVITATII

(+/-) Aporturi de capital		2,919,999
(+/-) Imprumuturi de la institutiile financiare	820,554	9,344,920
(+/-) Alte datorii	1,065,827	1,100,000
(+/-) Provizioane	24,957	-11,210
CASHFLOW din activitati de finantare	1,911,338	13,353,709
CASHFLOW DUPA ACTIVITATEA DE FINANTARE	148,180	-285,824

Soldul fluxului de numerar la inceputul perioadei	161,133	309,313
Soldul fluxului de numerar la sfarsitul perioadei	309,313	23,489

--	--	--